




**FRAISA ReTool® Services**  
CO<sub>2</sub>NSEQUENT

passion  
for precision



## Istruzioni FRAISA ReTool® specifica per cliente



Per garantire un **FRAISA ReTool®** ottimale, abbiamo bisogno una volta dei seguenti dati relativi all'utilizzo dei vostri utensili:

### Indicazioni generali FRAISA ReTool®


Cliente			
Commessa			
Indirizzo o n. cliente			
Interlocutore			
Numero d'ordine annuale			
E-mail			
inviare prima offerta	<input type="checkbox"/> sì	<input type="checkbox"/> no	
Etichette FRAISA Toolcare®	<input type="checkbox"/> sì (Se si prego indicare nel campo desiderato)	<input type="checkbox"/> no	
	<input type="checkbox"/> FRAISA ToolCare®	<input type="checkbox"/> Codice cliente	<input type="checkbox"/> Informazione
Consegna parziale	<input type="checkbox"/> sì	<input type="checkbox"/> no	
Informazione in caso di discrepanza delle quantità sulla bolla	<input type="checkbox"/> sì (Con >10% vi è sempre un contatto il cliente)	<input type="checkbox"/> no	
Email per invio piano di lavoro	<input type="checkbox"/> Dopo ricezione ordine	<input type="checkbox"/> Prima del rivestimento	
Informazioni su utensili non rigenerati	<input type="checkbox"/> A partire da _____ %		
Marcatura	<input type="checkbox"/> sì (Se si prego indicare nel campo desiderato)	<input type="checkbox"/> no	
	<input type="checkbox"/> Ø	<input type="checkbox"/> Quantità FRAISA ReTool®	<input type="checkbox"/> numero
Informazioni supplementari	Etichetta	Marcatura	
Particolarità			

Località / Data: \_\_\_\_\_

Firma: \_\_\_\_\_



# Istruzioni FRAISA ReTool® specifica per cliente







Per garantire un **FRAISA ReTool®** ottimale, abbiamo bisogno una volta dei seguenti dati relativi all'utilizzo dei vostri utensili:

## Informazioni individuali per certi articoli

Numero articolo	∅	Affilare completamente	Affilare solo il lato frontale	Raggio angolare (dimensione)	Rivestimento

## Informazioni per la rigenerazioni di gruppi di utensili

	Frese a candela con geometria frontale diritta	<input type="checkbox"/> affilare solo il lato frontale <input type="checkbox"/> affilare completamente <input type="checkbox"/> _____
	Frese toriche	<input type="checkbox"/> affilare solo il lato frontale <input type="checkbox"/> affilare completamente <input type="checkbox"/> _____
	Frese a testa sferica	<input type="checkbox"/> affilare solo il lato frontale <input type="checkbox"/> _____
	Frese con geometria frontale ad alte prestazioni	<input type="checkbox"/> affilare solo il lato frontale <input type="checkbox"/> affilare completamente (Step di rettifica) <input type="checkbox"/> _____
Altri utensili		<input type="checkbox"/> _____
Particolarità		

Località / Data: \_\_\_\_\_

Firma: \_\_\_\_\_